


НОВАЯ ФОРМА ВОЗДУХА

Новая линейка Climecon DINO в различных вариантах моделей - это лучшее решение для низкоскоростной вентиляции.



Компактный **DINO-A**
спроектирован для наружного
настенного монтажа

DINO-K со стильным
дизайном предназначен
для углового монтажа

Колоннообразный **DINO-R**
разработан для монтажа посреди
пола.

Вытесняющий диффузор
DINO-T можно монтировать
заподлицо со стеной или
потолком

Вытесняющие диффузоры из новой линейки DINO спроектированы для систем низкоскоростной вентиляции, которая совмещает **высокую производительность, элегантный дизайн и гибкость при настройке на протяжении всего времени эксплуатации диффузоров.**

Низкоскоростные диффузоры линейки DINO обеспечивают помещение бесшумным распределением воздуха без сквозняков в таких местах как:

- Школьные классы
- Рестораны
- Комнаты для совещаний
- Фитнес-залы
- Цеха
- Профессиональные кухни

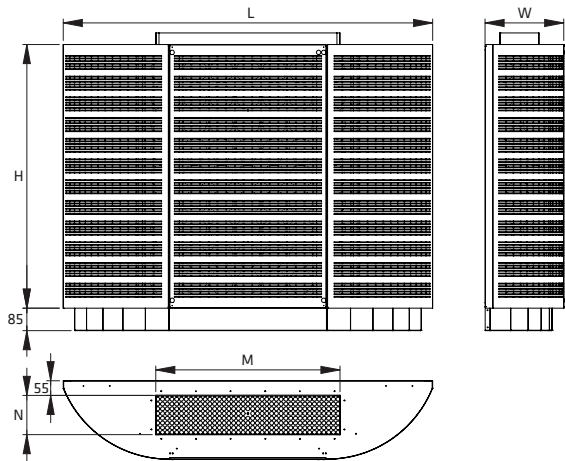
А также все помещения с высокими потолками, где требуются большие объемы воздуха

В дополнение к приточной установке линейка DINO предлагает инновационную систему регулировки уровня шума, а также лицевую панель к воздуховоду для создания единого стильного внешнего вида. Запатентованный регулятор обеспечивает постоянную подачу воздуха к приточному диффузору, что формирует плавную диаграмму выброса без сквозняков.

Модельный ряд подходит для различных вариантов настенного и углового монтажа, а также напольного и потолочного монтажа. Диаграммы выброса вытесняющих диффузоров линейки DINO можно перенаправлять в случае любых изменений в интерьере помещения.

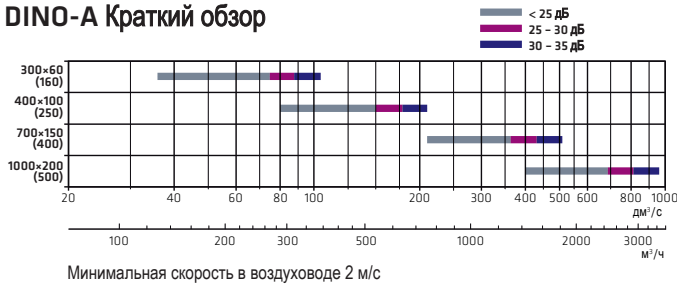
Продукция из линейки DINO изготовлена из оцинкованной стали и также может быть окрашена в разные цвета.

DINO-A

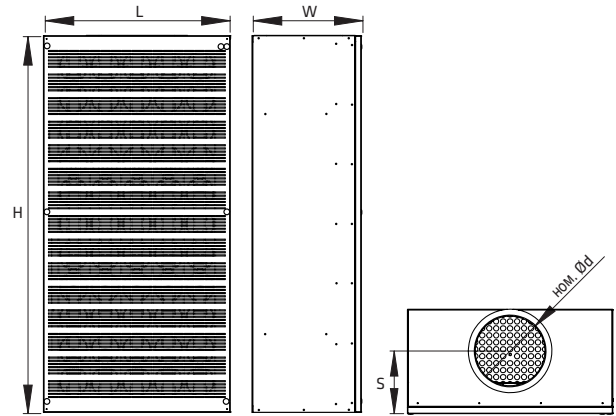


	L	H	W	M	N	КГ
DINO-A-300x60	720	400	200	299	59	9,5
DINO-A-400x100	1000	600	250	399	99	17,5
DINO-A-700x150	1400	1000	300	699	149	35,5
DINO-A-1000x200	2000	1400	390	999	199	67,0

DINO-A Краткий обзор

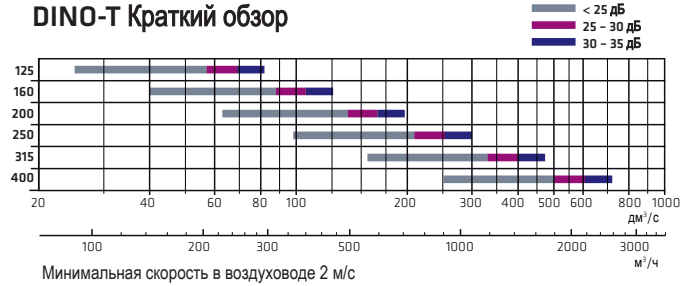


DINO-T

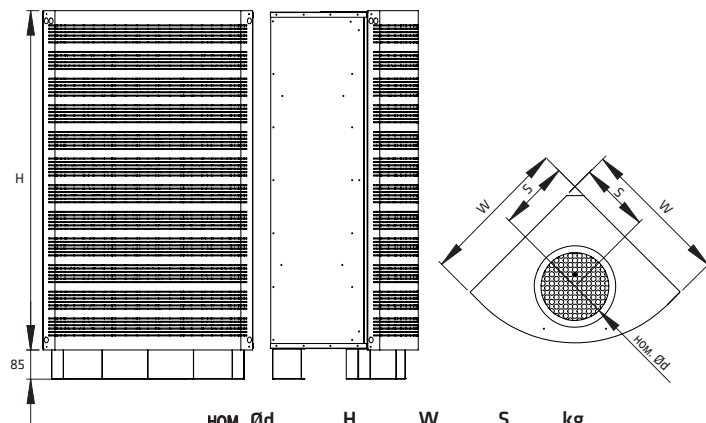


	ном. Ød	L	H	W	S	КГ
DINO-T-125	125	590	590	255	143	10,0
DINO-T-160	160	590	590	310	160	11,0
DINO-T-200	200	590	1190	345	180	23,0
DINO-T-250	250	590	1990	395	205	35,0
DINO-T-315	315	1190	1990	440	238	51,0
DINO-T-400	400	1190	1990	540	280	55,0

DINO-T Краткий обзор

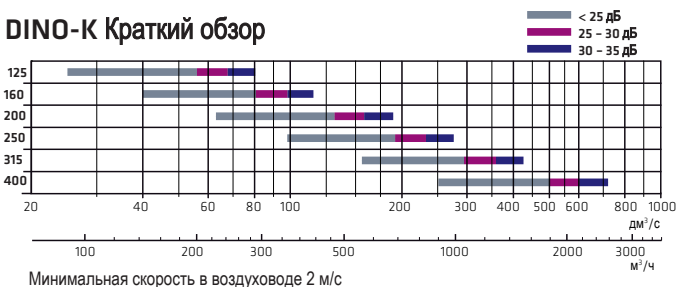


DINO-K

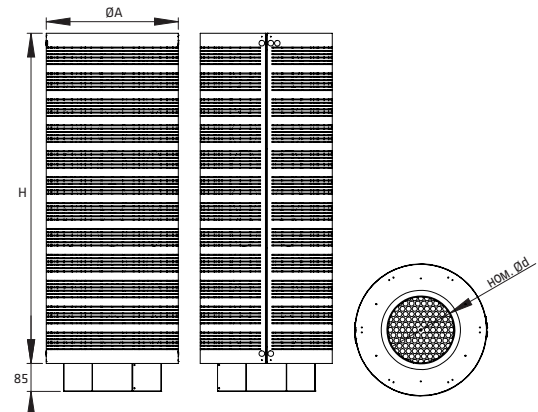


	ном. Ød	H	W	S	кг
DINO-K-125	125	600	336	160	9,0
DINO-K-160	160	600	336	147	9,0
DINO-K-200	200	1000	440	208	16,5
DINO-K-250	250	1000	440	190	16,5
DINO-K-315	315	1500	506	214	27,0
DINO-K-400	400	2000	526	264	42,5

DINO-K Краткий обзор



DINO-R



	ном. Ød	ØA	H	КГ
DINO-R-125	125	300	600	8,5
DINO-R-160	160	300	600	8,5
DINO-R-200	200	440	1000	19,0
DINO-R-250	250	440	1000	19,0
DINO-R-315	315	470	1500	30,0
DINO-R-400	400	570	2000	48,0

DINO-R Краткий обзор

